

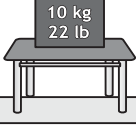
DICAS DE LIMPEZA E CONSERVAÇÃO CLEANING AND MAINTENANCE TIPS

<p>Para limpeza, use somente um pano úmido</p>  <p>For cleaning, use only a damp cloth</p> <p>Para limpeza, utilice únicamente un paño húmedo</p>	<p>Não molhar, expor à água e umidade</p>  <p>Do not get wet, expose to water and moisture</p> <p>No moje, exponga a agua y la humedad.</p>	<p>Não usar produtos químicos ou abrasivos (sabão, álcool, água sanitária)</p>  <p>Do not use chemicals or abrasives (soap, alcohol, bleach)</p> <p>No utilice productos químicos ni abrasivos (jabón, alcohol, lejía)</p>	<p>Não expor à maresia</p>  <p>Do not expose to sea air</p> <p>no exponer al aire del mar</p>	<p>Não expor à luz solar direta</p>  <p>Do not expose to direct sunlight</p> <p>No exponga a la luz solar directa</p>
---	--	---	--	---

<p>Peso máximo sobre cadeiras</p> <p>100 kg 220 lb</p>  <p>Max weight on chairs</p> <p>Peso máximo en sillas</p>	<p>Não reclinar</p>  <p>Do not recline</p> <p>No recuestar</p>	<p>Não pisar/subir</p>  <p>Do not step/climb</p> <p>No pise/suba</p>	<p>Não sentar/subir</p>  <p>Do not sit down/climb</p> <p>No sentarse / trepar</p>	<p>Não arrastar/empurrar</p>  <p>Do not drag/push</p> <p>No arrastrar/empujar</p>
---	---	---	--	---

Peso máximo sobre mesas

10 kg
22 lb



Max weight on tables

Peso máximo en mesas

Para conservação, aplicar cera automotiva ou vaselina líquida
For high durability, spread automotive wax or vaseline

Para conservación, aplicar cera para autos o vaselina líquida


Caso necessário, reaperte os parafusos
If necessary, refasten screws

Si necesario, vuelva a apretar los tornillos

“PRODUTO DESTINADO A USO RESIDENCIAL E PARA ADULTOS, NÃO DEIXAR CRIANÇAS SOZINHAS PRÓXIMAS AOS PRODUTOS, POIS ELAS PODEM SUBIR, CAIR OU SE MACHUCAR”.

DESIGNED FOR USE OF ADULTS AND AT HOME. DO NOT LET CHILDREN ALONE AND CLOSE TO PRODUCTS, BECAUSE THEY CAN CLIMB, FALL OR HURT THEMSELVES.


Producto destinado a uso residencial y para adultos. No deje a los niños solos cerca del producto, ya que pueden trepar, caer o lesionarse.



TAMPÓS DE VIDRO E MADEIRA (MDP-MDF BP) PODEM DANIFICAR SE FICAREM EM CONTATO DIRETO COM OBJETOS MUITO QUENTES.

GLASS AND WOODEN TOPS (MDP-MDF LP) MAY DAMAGE IF IN DIRECT CONTACT WITH HOT OBJECTS.

Los tableros de vidrio y madera (MDP / MDF BP) pueden dañarse si entran en contacto directo con objetos muy calientes.



EVITAR EXPOSIÇÃO À MARESIA E LOCAIS MUITO ÚMIDOS.
AVOID EXPOSURE TO CORROSIVE SEA AIR.

Evite la exposición al aire del mar y sitios muy húmedos.

ÚLTIMA REVISÃO: AGO-2022

MODELO: 130065 PRODUTO: BASE EGITO 178



Móveis
Muebles
Furniture

Desde 1969 a escolha inteligente!

CIPLAFE COM. IND. MOVEIS LTDA.
AV LUIZ BRAMBATTI, 62 - CEP 15612-480
FERNANDÓPOLIS - SP - BRASIL
TEL: +55 17 3465 6060
CNPJ: 47.841.911/0001-05
IE: 304.006.414.119



www.ciplafe.com.br

PREZADO MONTADOR, GENTILEZA ENTREGAR ESTE CERTIFICADO AO CLIENTE

PARABÉNS! VOCÊ ACABA DE ADQUIRIR UM PRODUTO DE ALTA QUALIDADE!
ENTRETANTO, ALGUNS CUIDADOS SÃO NECESSÁRIOS PARA MAIOR DURABILIDADE E USO CORRETO.
LEIA ATENTAMENTE TODAS AS INFORMAÇÕES E CUIDADOS ANTES DE INICIAR A MONTAGEM E UTILIZAR O PRODUTO. CONFIRA O VÍDEO DE MONTAGEM NA INTERNET

CERTIFICADO DE GARANTIA

PRAZO

Todos os produtos fabricados pela Ciplafe possuem 3 meses de garantia contra defeitos de fabricação, conforme (Código de Defesa do Consumidor).

Ressaltar-se que, seguindo a Lei 8078/90 (Código de Defesa do Consumidor), esta garantia oferecida ao produto é exclusivamente contra defeitos de fabricação.

COMO SOLICITAR

Para solicitar a análise e conseqüente o atendimento da garantia, é necessário contatar diretamente a loja/varejista onde o produto foi adquirido e apresentar a nota fiscal de venda.

A loja/varejista será o responsável por analisar as condições e validade da garantia especificadas neste certificado, assim como efetuar a substituição do produto ou seus componentes danificados.

LIMITAÇÕES

A loja/varejista reserva-se o direito de negar o atendimento da garantia, caso seja constatado danos causados por:

- maus tratos, acidentes ou uso incorreto e inadequado.
- peso superior ao recomendado.
- produtos de limpeza inadequados.
- montagem e instalação incorretas.
- inundações, incêndios, chuvas e outros agentes externos.
- contato frequente com a água.
- exposição frequente à luz solar.
- utilização em locais beira-mar ou muito úmidos

Também não se estende ao fabricante do produto qualquer ressarcimento de prejuízos, perdas, danos ou lucros cessantes decorrentes da não montagem ou não utilização correta do produto por responsabilidade do cliente.

A CIPLAFE também não é responsável por qualquer GARANTIA ESTENDIDA ou ADICIONAL que o cliente tenha adquirido diretamente de lojistas ou seguradoras e que lhe ofereça qualquer cobertura ou prazo adicional após o prazo informado neste certificado.

Em caso de dificuldades de atendimento, contate diretamente a empresa em www.ciplafe.com.br ou no telefone 17 3465 6060

INSTRUÇÕES DE MONTAGEM / ASSEMBLY INSTRUCTIONS

- LEIA ATENTAMENTE TODAS AS INSTRUÇÕES ANTES DE INICIAR A MONTAGEM.
- A MONTAGEM DEVE SER FEITA EM UMA SUPERFÍCIE LIMPA E PLANA.
- ACONSELHA-SE UTILIZAR A PRÓPRIA EMBALAGEM PARA FORRAR O CHÃO E NÃO DANIFICAR O PRODUTO.
- OS PARAFUSOS DEVEM SER REAPERTADOS PERIODICAMENTE.
- EVITAR BATIDAS E CONTATOS COM OBJETOS CORTANTES PARA NÃO DANIFICAR O PRODUTO.

BASE MESA EGITO PARA TAMPO 1,60M X 0,90M - CÓD - 178 TABLE MESA EGITO FOR TOP 1,60M X 0,90M - CÓD - 178

ASSISTA O VÍDEO DE MONTAGEM EM:
WATCH ASSEMBLING VIDEO AT:

QR CODE



www.ciplafe.com.br/videos

ESCALA APROXIMADA DOS ACESSÓRIOS
ACCESSORIES ESTIMATED MEASURES 1:1

ESCALA APROXIMADA DAS PEÇAS
PIECES ESTIMATED MEASURES 1:30

PEÇAS PARA BASE EGITO / PIECES FOR TABLE EGITO

	2 un	ESTRUTURA LATERAL PRETO FOSCO MATTE BLACK SIDE FRAME	cod PBAS0069
	2 un	QUADRO UNIÃO 470MM X 320MM CARV. MONTREAL OAK QUADRO UNIÃO 470MM X 320MM AMÊNDOA UNION FRAME 470MM X 320MM ALMOND	cod ABAS0153 cod ABAS0161
	2 un	QUADRO UNIÃO 540MM X 320MM CARV. MONTREAL OAK QUADRO UNIÃO 540MM X 320MM AMÊNDOA UNION FRAME 540MM X 320MM ALMOND	cod ABAS0154 cod ABAS0162
	2 un	TRIANGULO SUPERIOR 830MM X 632MM X 540MM CARV. MONTREAL OAK UPPER TRIANGLE 830MM X 632MM X 540MM MONTREAL OAK	cod ABAS0155
	2 un	TRIANGULO SUPERIOR 830MM X 632MM X 540MM AMÊNDOA UPPER TRIANGLE 830MM X 632MM X 540MM ALMOND	cod ABAS0163
	2 un	TRIANGULO INFERIOR 790MM X 601MM X 512MM CARV. MONTREAL OAK LOWER TRIANGLE 790MM X 601MM X 512MM MONTREAL OAK	cod ABAS0175
	2 un	TRIANGULO SUPERIOR 790MM X 601MM X 512MM AMÊNDOA LOWER TRIANGLE 790MM X 601MM X 512MM ALMOND	cod ABAS0176
	2 un	CANTONEIRA 320MM X 20MM PRETO FOSCO ANGLE BOARD 320MM X 20MM MATTE BLACK	cod PBAS0071



Desde 1969 a escolha inteligente!
Desde 1969 la opción inteligente!
Since 1969 the smart choice!

CIPLAFE COM. IND. MOVEIS LTDA.
AV LUIZ BRAMBATTI, 62 - CEP 15612-480
FERNANDÓPOLIS - SP - BRASIL
TEL: +55 17 3465 6060
CNPJ: 47.841.911/0001-05
IE: 304.006.414.119



www.ciplafe.com.br

ACESSÓRIOS PARA BASE EGITO / ACCESSORIES FOR BASE EGITO

	16 un	parafuso atar. 4MMx45MM screw fix. head 4MMx45MM	cod 190052
	4 un	paraf. atar. cab. ch. phs 4,5mm x 25mm zinc. philips flat head screw 4,5mm x 25mm zinc.	cod 190002
	4 un	sapata regulável 1/4" x 25mm adjustable feet 1/4" x 25mm	cod 240108
	10 un	apoio adesivo p/ vidro 15mm glass adhesive support 15mm	cod 210014

RECURSOS PARA MONTAGEM ASSEMBLING RESOURCES



OS PARAFUSOS DEVEM SER REAPERTADOS PERIODICAMENTE

SCREWS MUST BE REFASTEN FREQUENTLY

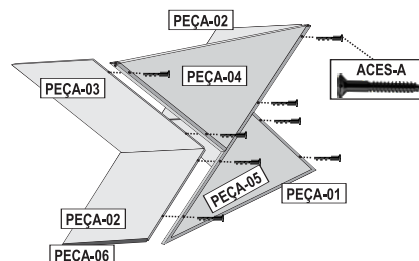
MEDIDAS E CORES PODEM APRESENTAR PEQUENAS VARIAÇÕES
MEASURES AND COLORS MAY HAVE SOME CHANGES

MODELO: 130065
PRODUTO: BASE EGITO 178

ÚLTIMA REVISÃO AGO-2022

PASSO 1 / STEP 1

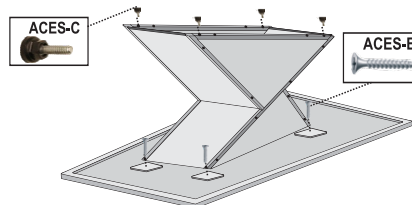
UM QUADRO UNIÃO (PEÇA 02) E UM QUADRO UNIÃO (PEÇA-03) JÁ VEM PRÉ-MONTADOS COM A CANTONEIRA (PEÇA-06). ESTES QUADROS COM CANTONEIRAS DEVEM SER MONTADAS NA PARTE INFERIOR DA ESTRUTURA.



AN UNION FRAME (PIECE-02) AND AN UNION FRAME (PIECE-03) HAS ALREADY BEEN PRE-ASSEMBLED WITH THE ANGLE BOARD (PIECE-06). THESE UNION FRAMES WITH ANGLE BOARD MUST BE FIXED ON THE BOTTOM SIDE OF FRAME.

PASSO 3 / STEP 3

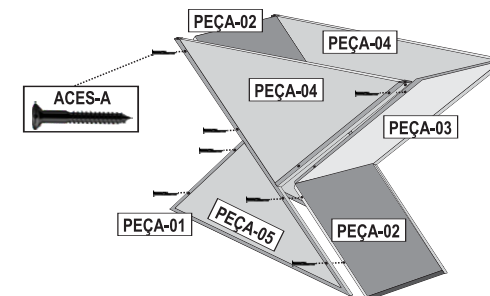
- DEITAR O TAMPO EM UMA SUPERFÍCIE PLANA E LIMPA (UTILIZE A PRÓPRIA EMBALAGEM PARA FORRAR) COM O FUNDO VOLTADO PARA CIMA.
- VIRAR A BASE E FIXE-A NO TAMPO DE FORMA CENTRALIZADA UTILIZANDO OS CALÇOS E OS PARAFUSOS (ACES-B).
- ENCAIXE AS SAPATAS REGULÁVEIS (ACES-D) NOS FUROS JÁ EXISTENTES.



- PLACE THE TOP ON A FLAT AND CLEAN SURFACE (USE THE CARTON PACKAGE TO SUPPORT) FACING UP THE BOTTOM.
- TURN THE BASE AND FASTEN THE TOP USING THE SHIMS AND SCREWS (ACES-B) IN A CENTERED WAY.
- FIX THE ADJUSTABLE FEET (ACES-D) ON THE EXISTING HOLES.

PASSO 2 / STEP 2

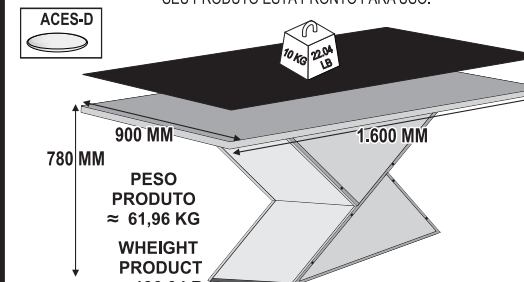
- PARAFUSAR A OUTRA ESTRUTURA METÁLICA (PEÇA-01) SEGUINDO A MESMA ORIENTAÇÃO DO PASSO 1.



- FASTEN THE ANOTHER METALIC FRAME (PIECE 01) FOLLOWING THE SAME INSTRUCTIONS AS STEP 1.

PASSO 4 / STEP 4

- COLAR OS APOIOS ADESIVOS (ACES-E) DISTRIBUÍDOS SOBRE O TAMPO DE MADEIRA.
- EM SEGUIDA, APOIE O TAMPO DE VIDRO SOBRE ELE DE FORMA CENTRALIZADA.
- SEU PRODUTO ESTÁ PRONTO PARA USO.



- STICK THE ADHESIVE SUPPORTS (ACES-E) ON THE WOODEN TOP.
- AFTER THAT PLACE THE GLASS TOP ON THE WOODEN TOP.
- YOUR PRODUCT IS READY TO USE

PESO PRODUTO ≈ 61,96 KG
WHEIGHT PRODUCT ≈ 136.6 LB